
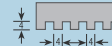

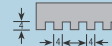




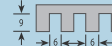






PLAADISEGUD JA VUUGITÄIDISED

	TOODE	KASUTUSALA	KULU	KUIVAMISAEG
	Ultra Fix	Elastne plaadisegu kahhel- ja klinkerplaatide ja looduskivi kinnitamiseks poorsetele, mittemavatele või põrandaküttega pindede sise- ja välistingimustes ning Kiilto veetõkke või niiskustõkkega käsitletud pindadele.	 ~2 kg/m ²  ~3 kg/m ²  ~4 kg/m ²	Vuukimine: Imav aluspind 1 ööpäev Mitteimav aluspind 3 ööpäeva
	Super W	Valge, mittevalguv, väikese kulunormiga kerge sideaine baasil plaadisegu keraamiliste plaatide, marmori ja klaasmosaiigi kinnitamiseks poorsetele, mittemavatele või põrandaküttega pindadele sise- ja välistingimustes ning Kiilto veetõkke või niiskustõkkega käsitletud pindadele.	 ~1,5 kg/m ²  ~2 kg/m ²  ~2,5 kg/m ²	Vuukimine: Seinad 12 h Põrand 1 ööpäev
	Presto Fix	Eriti kiiresti kõvenev, mittevalguv plaadisegu kahhel- ja klinkerplaatide ning looduskivi kinnitamiseks põrandaküttele, poorsetele või mittemavatele pindadele, põrandaküttele sise- ja välistingimustes ning Kiilto veetõkke või niiskustõkkega käsitletud pindadele.	 ~2 kg/m ²  ~3 kg/m ²  ~4 kg/m ²	Vuukimine: Imav aluspind 2 h Mitteimav aluspind 5 h
	Klinker Fix	Kahhel- ja klinkerplaatide ning looduskivi kinnitamiseks poorsetele või Kiilto niiskustõkkega käsitletud pindadele sise- ja välistingimustes.	 ~2 kg/m ²  ~3 kg/m ²  ~4 kg/m ²	Vuukimine: Imav aluspind 1 ööpäev
	Pro Fix	Mittevalguv plaadisegu kahhel- ja klinkerplaatide ja looduskivi kinnitamiseks poorsetele, mittemavatele või põrandaküttega pindadele sise- ja välistingimustes ning Kiilto veetõkke või niiskustõkkega käsitletud pindadele.	 ~2 kg/m ²  ~3 kg/m ²  ~4 kg/m ²	Vuukimine: Imav aluspind 1 ööpäev Mitteimav aluspind 3 ööpäeva
	Vuugitäidis	Tsementalusel värviline segu kahhel- ja klinkerplaatide vuukimiseks seintel ja põrandal sise- ja välistingimustes. Pritsmekindel. Vuugi laius 2-6 mm.	0,5-1,5 kg/m ² sõltuvalt vuugi ja plaadi suuruselt	1 ööpäev
	Klinker-vuugitäidis	Tsementalusel värviline segu klinkerplaatide ja looduskivi vuukimiseks sise- ja välistingimustes. Vuugi laius 3-12 mm.	0,5-2 kg/m ² sõltuvalt vuugi ja plaadi suuruselt	1 ööpäev
	Kiilto sanitaarsilikoon	Ühekomponentne neutraalne silikoon nihkevuukide täitmiseks ja tihendamiseks sise- ja välistingimustes. Värvid sobivad Kiilto Vuugitäidise värvidega. Ei sobi akvaariumisse.	5 x 5 mm vuuki, u. 12 m/tuub	Kiletumisaeg 5-10 min (+20°C, RH 50%) Kõvenemisaeg sõltub õhuniiskusest (u. 2mm/ööpäev)

Märja ruumi plaatimis- ja vuukimisjuhised



1. Enne plaatimistööd tuleb kontrollida aluspinnas sobivust plaatimiseks. Plaatimist alustatakse seinalt. Altpoolt teise plaadirivi kõrgusele kinnitatakse näiteks loodi abil nn juhtlatt. Plaadijaotus moodetakse nii, et äärtesse jäävad plaadid on ühesuguse laiusega.



2. Plaadisegu kantakse paadikammi sileda küljega seinale ja kammitakse hambulise küljega lahti. Plaadisegu tuleb korruga kanda nii suurele pinnale, mille jõuad plaatidega katta 15 min jooksul. Plaadid kinnitatakse segusse tugevalt surudes. Väikese nihutamisega külgsuunas tasandatakse segukammi hammastus ja tagatakse võimalikult hea nake.



3. Läbiviikude kohale tulevad plaadid on hea mõõta, löigata ja kinnitada hiljem eraldi. Siis pole vaja karta, et ületatakse plaadisegu avatud aeg. Läbiviikude löikamiseks võib kasutada erinevaid teemantterasid või plaadisaagi.



4. Seinaplaadid võib vuukida sõltuvalt plaadisegust 1-3 ööpäeva möödudes. Vuugitaidis kantakse vuukidesse kummilabidaga 45° nurga all tugevalt surudes nii, et vuugid täituvad põhjani. Üleliigne vuugitaidis pestakse plaatide pinnalt 15-30 min möödudes. Vuugid võib viimistleda näiteks jämeda elektrijuhnmega ja lõplik pinnapuhastamine tehakse puhta, kuiva lapiga.



5. Põrandaplaaditakse samal viisil. Plaadijaotus tasub planeerida trapi asukoha järgi. Plaadisegu nake plaadi tagusega peab olema 100%.



6. Seinaplaatide alumine rida kinnitatakse peale põranda plaatimist. Alumise rivi plaatimisel kammitakse segu plaadi tagusele.



7. Põranda vuukimisel tuleb olla hoolikas. Liiga rohke pesuvesi võib muuta vuugid kirjuks. Vuugid peaksid olema paadi pinnaga samas tasapinnas, siis ei kogune vuukohtadesse mustust.



8. Kõik nurgad ja vuugid, kus võib esineda nihkeid, vuugitakse Kiilto sanitaarsilikoniga. Sirge serva saamiseks võib piiritleda vuugid silikonimisel maalriteibiga.



9. Ka läbiviikude ümbrus silikonitakse.

Märja ruumi hüdroisolatsiooni kohta saate lisateavet Fibergumi hüdroisolatsiooni tööjuhiseist.



KIILTO Coat

- Mati ja poorse pinnaga plaatide kaitsevaha vuukimistöde ajaks. Kergendab plaatide puhastamist vuugitaidise jääkidest.
- Kantakse ainult plaatide pinnale, mitte vuukidesse.
- Ei vaja eraldi eemaldamist, vaid see lahustub veega pestes.



KIILTO Strong

- Suurendab vuugitaidise elastsust, nakkuvust, tugevust ja ilmastiku-kindlust.
- Sobib näiteks:
 - ühiskondlike ruumide vuukimiseks
 - vuukimiseks välistingimustes
 - põrandaküttega põrandatele



KIILTO Clean

- Sobib lubjakivi, pesuvahendite, rasva ja roostetete eemaldamiseks keraamilistelt plaatidelt ja sanitaarportselanilt.
- Võib kasutada ka plaaditud pindade puhastamiseks vuukimissegu jääkidest.
- Puhastatav pind niisutatakse enne Cleani pinnale kandmist ja loputatakse peale puhastamist hoolikalt veega.



KIILTO Seal

- Vuugikaitsevahend teeb keraamiliste plaatide pinna ja vuugid vett ja mustust hülgavateks.
- Vähendab plaadipinna liibedust.
- Sobib näiteks:
 - ühiskondlike ruumide põrandate kaitseks
 - vanade vuukide hooldamiseks
 - poristesse eesruumidesse